

УТВЕРЖДАЮ:

Директор ГБПОУ НСО  
«Новосибирский электромеханический колледж»  
Дронь В.В.  
« 14 » \_\_\_\_\_ 2016 г.



**АКТ**  
**обследования объекта**  
на предмет беспрепятственного доступа и использования инвалидами и другими маломобильными группами населения  
**ГБПОУ НСО «Новосибирский электромеханический колледж», учебный корпус**

г. Новосибирск, ул.Первомайская, 202

Комиссия в составе:

Руководитель рабочей группы: Перепеченко Т.П. \_\_\_\_\_

Члены комиссии: Сайранов Д.А. \_\_\_\_\_

Мосин К.В. \_\_\_\_\_

Шергина Л.И. \_\_\_\_\_



От общественной организации

Львутина Ю.Э., член Совета НРООИК «Центр независимой жизни «Финист» \_\_\_\_\_

1. ведомственная принадлежность объекта – Министерство труда, занятости и трудовых ресурсов Новосибирской области
2. вид деятельности – образовательная
3. форма собственности: государственная
4. размещение объекта: учебный корпус по адресу: Новосибирск, ул. Первомайская, 202
5. количество обслуживаемых посетителей в день:
6. функциональное назначение объекта: учреждение профессионального образования.



### 1. ТЕРРИТОРИЯ, ПРИЛЕГАЮЩАЯ К ОБЪЕКТУ

№ № п/п	Элементы	Единицы измерения	Норматив	Фактическая величина	Для МГН *	ФОТО	Примечания
1	2	3	4	5	6	7	8
<b>Парковка для посетителей</b>							
	Расстояние до входа в здание	м	<b>не более 50</b>	Соответствует Для транспорта сотрудников	К, О		П.4.2.2. СП 59.13330.2012
	Доля мест для автотранспорта инвалидов	%	1	2	К, О		П.4.2.1. СП 59.13330.2012
	Разметка места для парковки автотранспорта инвалидов	м	<b>6x3,6</b>	отсутствие	К		П.4.2.4. СП 59.13330.2012
	Обозначение места для парковки знаком, принятым в международной практике		<b>наличие</b>	наличие	К		П.4.2.1. СП 59.13330.2012
<b>Путь к главному (специализированному) входу в здание</b>							
	- ширина полосы движения  - при наличии площадок для разезда ИК (карманов)	м	<b>2,0</b>  <b>Допустимо 1,2</b>	Более 2,0 Имеется ограждение территории в виде металлической решетки с шириной	К		П.4.1.7. СП 59.13330.2012

--	--	--	--



			<b>наличие</b>	Отсутствуют; На воротах имеется табличка (не большая с мелким шрифтом) с информацией о ситуационной помощи инвалидам	К, О, Г



П.4.1.3. СП  
59.13330.2012

- высота бордюра	см	5	отсутствует	С		П.4.1.9. СП 59.13330.2012
Съезды с тротуаров: уклон		1:12	отсутствие			
вблизи зданий и в затесненных местах		Допускается 1:10				
Рельефная (тактильная) полоса перед опасным участком (лестничным маршем, пешеходным переходом, поворотом, входом в здание): расстояние до объекта информации, опасного участка; ширина тактильной полосы	см	80 50-60	отсутствует	С		П.4.1.10. СП 59.13330.2012

**Заключение по зоне:**


N п/п	Наименование функционально- планировочного элемента	Наличие элемента			Выявленные нарушения и замечания		Работы по адаптации объектов	
		есть/ нет	N на плане	N фото	Содержание	Значимо для инвалида (категори я)	Содержание	Виды работ
1.1	Вход (входы) на территорию	есть			Территория имеет ограждение в виде металлической решетки, ширина ворот достаточная для прохода/проезда	К,О	Отработать регламент оказания помощи инвалидам (при необходимости) в преодолении ворот и передвижения на прилегающей территории; разместить информационную табличку на воротах (в зоне хорошего обзора) с номером телефона сотрудника, который окажет помощь; изготовить табличку в соответствии с требованиями ГОСТ (контрастная: светлый фон темный шрифт, либо темный фон светлый шрифт; использовать шрифт без	Организационные мероприятия



						засечек, крупный)		
1.2	Путь (пути) движения на территории	есть			соответствует			
1.3	Лестница (наружная)	нет						
1.4	Пандус (наружный)	нет						
1.5	Автостоянка и парковка	есть			Стоянка организована для сотрудников перед зданием, отсутствует разметка, под табличкой «Стоянка для инвалидов» отсутствует табличка с телефоном специалиста, который окажет ситуационную помощь; отсутствуют указатели движения к доступному парковочному месту и входу	К,О	Установить указатели движения к доступному парковочному месту; нанести разметку парковочного места в соответствии с нормативами; установить под информационным знаком «Стоянка для инвалидов» и табличку с телефоном специалиста, который окажет ситуационную помощь	текущий ремонт, организационные мероприятия


Наименование структурно-функциональной зоны	Состояние доступности	Приложение		Рекомендации по адаптации (вид работы)
		№ на плане	№ фото	
Территория, прилегающая к зданию	ВНД (С), ДУ (К,О) ДЧ-И (Г,У)			текущий ремонт, организационные мероприятия



## 2. ВХОДНАЯ ГРУППА

№ № п/п	Наименование элементов объекта	Единиц ы измерен ия	Установленн ый норматив доступности	Фактическая величина	Доступ ность для категор ий МГН	ФОТО	Ссылка на пункт нормативного документа
		3	4	5	6	7	8
	<b>Крыльцо / входная площадка</b>						
	Габариты площадки: ширина X глубина	см	<b>не менее 140 x200 или 150 x185</b>	Соответствует 1730. Конструктивная особенность здания – имеются колонны, ширина пути движения между колоннами и зданием 180)	К		П.5.1.3. СП 59.13330.2012
	Поручни (ограждение)		<b>наличие</b>	отсутствие	К, О, С		П.5.1.2 СП 59.13330.2012
	Нескользящее покрытие		<b>наличие</b>	Отсутствие (частично имеются)	Все категор ии		П. 5.1.3 СП 59.13330.2012



				противоскользящие коврики, не закреплены)			
Навес		наличие	наличие	Все категории			П. 5.1.3 СП 59.13330.2012
Лестница к входной площадке			наличие				
Ширина марша лестниц	см	Не менее 135	соответствует	О,С			П.4.1.12. СП 59.13330.2012
Высота ступени	см	от 12 до 15	17	О,С			П. 4.1.12 СП 59.13330.2012


Ширина проступи	см	от 35 до 40	35	О,С		П. 4.1.12 СП 59.13330.2012
Нескользкое покрытие		наличие	отсутствие	О, С, Г		П. 4.1.12 СП 59.13330.2012
Рельефная (тактильная) полоса перед лестничным маршем (на расстоянии)	см	за 80-90 до лестниц	отсутствие	С		П. 4.1.12 СП 59.13330.2012
Ширина рельефной тактильной полосы	см	30-50	-	С		П. 4.1.12 СП 59.13330.2012
Желтая контрастная окраска первой и последней ступеней		наличие	-	С		П. 4.1.12 СП 59.13330.2012
Единообразные геометрия и размеры ширины проступи, высоты подъема		наличие	-	О,С		П. 4.1.12 СП 59.13330.2012
Поручни с двух сторон		наличие	отсутствие	О, С		П. 4.1.14 СП 59.13330.2012
- высота поручней	см	Допустимо 85-92	-	О, С		П. 6.16. СП 118.13330.2012
- завершающие части поручней	см	Не менее 30	-	О, С		П.5.3.3 ГОСТ Р 51261
Пандус		наличие	наличие			





<p>Параметры пандуса: длина марша пандуса уклон пандуса</p>	см	<p>Не более 900 Не круче 1:20 (5%)</p>	<p>Поворотный 1 секция -9,5% 2 секция - 3,5% 3 секция -3%</p>	К			<p>П.4.1.14 СП 59.13330.2012</p>
<p>Площадка на горизонтальном участке пандуса</p>	см	<p>Не менее 150x150</p>	соответствует	К			<p>П.4.1.15 СП 59.13330.2012</p>
<p>Поручни с двух сторон:</p>		<p>наличие</p>	наличие	К,О			<p>П.4.1.15 СП 59.13330.2012</p>
<p>- на высоте</p>	см	<p>70 и 90 (допустимо от 85 до 92)</p>	70 и 90	К			<p>П.4.1.15 СП 59.13330.2012</p>
<p>-завершающие части поручней</p>	см	<p>Длиннее пандуса на</p>	соответствие	К, О			<p>П.5.2.3 ГОСТ Р 51261</p>



			30				
Нескользящее покрытие			наличие	наличие	К,О,С		П.4.1.16. СП 59.13330.2012
Маркировка поверхности пандуса контрастным цветом или текстурой			наличие	отсутствие	С		П.4.1.16. СП 59.13330.2012
<b>Наружный подъемник:</b> вертикальный (В), наклонный (Н)			наличие	отсутствие	К		П.4.1.14. СП 59.13330.2012
<b>Тамбур</b>							
Габариты: глубина x ширина	см		не менее 230x150 при реконструкции и допустимо от 150 до 180x200	675*210	К		П.5.1.7. СП 59.13330.2012
<b>Двери1:</b> распашные (Р), автоматические раздвижные (А)				распашные			
- ширина дверного проема в	см		не менее 120	95 в свету	К		П.5.1.4. СП

						59.13330.2012	
- высота порога	см	<b>не более 1,4</b>	Имеется подъем 10 см, длина подъема 35	К,О,С			П.5.1.4. СП 59.13330.2012
Яркая контрастная маркировка на прозрачных полотнах дверей (в виде круга, квадрата)		<b>наличие</b>	Двери металл	С			П.5.1.5. СП 59.13330.2012
Размер маркировки	см	<b>Не менее 10 x 20</b>	-	С			П.5.1.5. СП 59.13330.2012
Расположение маркировки на полотне двери	см	<b>Не ниже 120 не выше 150 от земли</b>	-	С			П.5.1.5. СП 59.13330.2012

Двери 2: распашные (Р), автоматические раздвижные (А)			распашные			
- ширина дверного проема в свету	см	<b>не менее 120</b>	135 в свету (две створки)	К		П.5.1.4. СП 59.13330.2012
- высота порога	см	<b>не более 1,4</b>	6 и 3	К,О,С		П.5.1.4. СП 59.13330.2012
Яркая контрастная маркировка на прозрачных полотнах дверей (в виде круга, квадрата)		<b>наличие</b>	Отсутствие (наличие стеклянной)	С		П.5.1.5. СП 59.13330.2012

				смотровой панели)			
	Размер маркировки	см	<b>Не менее 10 x 20</b>	-	С		П.5.1.5. СП 59.13330.2012
	Расположение маркировки на полотне двери	см	<b>Не ниже 120 не выше 150 от земли</b>	-	С		П.5.1.5. СП 59.13330.2012

**Заключение по зоне:**


N п/п	Наименование функционально-планировочного элемента	Наличие элемента			Выявленные нарушения и замечания		Работы по адаптации объектов	
		есть/нет	N на плане	N фото	Содержание	Значимо для инвалида (категория)	Содержание	Виды работ
2.1	Лестница (наружная)	есть			Лестница наружная не оснащена поручнями Ступени в силу длительного использования и естественного износа имеют неровное покрытие, которое требует существенного ремонта.. Тактильное предупреждающее покрытие перед и в завершении лестницы и контрастная окраска краев ступеней отсутствует. Противоскользящее покрытие имеет фрагментарный характер в виде временных ковриков, плохо закрепленных.	К	Установить поручни в промежутке по направлению к основному входу. Установить хорошо закрепленное противоскользящее покрытие. При наличии финансовой возможности произвести ремонт ступеней, монтаж предупреждающей плитки в начале и в конце лестницы, а также произвести контрастную окраску первой и последней ступени.	Текущий ремонт
2.2	Пандус (наружный)	есть			Соответствует	К,О,С	При наличии финансовой возможности маркировка поверхности пандуса контрастным покрытием	Текущий ремонт
2.3	Входная площадка (перед дверью)	есть			перед дверью имеется уклон; имеется фрагментарное противоскользящее покрытие	К,О,С	Выравнивание уклона; установка хорошо закрепленного	Текущий ремонт





						противоскользящего покрытия		
2.4	Дверь (входная)	есть			высота порогов не соответствует нормативам, перед дверью имеется уклон	К,О,С	Выравнивание уклона; до проведения ремонтных работ отработать регламент оказания помощи сотрудниками по открыванию дверей и преодолению порогов (при необходимости)	Текущий ремонт, организационные мероприятия
2.5	Тамбур	есть			Соответствует; противоскользящее покрытие в виде не закрепленного коврика	К,О,С	установка хорошо закрепленного противоскользящего покрытия	Текущий ремонт

Наименование структурно-функциональной зоны	Состояние доступности	Приложение		Рекомендации по адаптации (вид работы)
		№ на плане	№ фото	
Вход в здание	ДУ(К,О), ДЧ-И (Г,У), ВНД (С)			Текущий ремонт, организационные мероприятия

**3. ПУТИ ДВИЖЕНИЯ НА ОБЪЕКТЕ**  
(для доступа к зоне оказания услуги, в том числе пути эвакуации)

№ № п/п	Наименование элементов объекта	Единицы изме- рени- я	Установлен ный норматив доступности	Фактическая величина	Доступно- сть для категори- й МГН	ФОТО	Ссылка на пункт нормативно- го документа
		3	4	5	6	7	8
	<b>Холлы</b>						
	Ширина пути движения кресла-коляски: в одном направлении при встречном движении	см	<b>не менее 150 не менее 180</b>	Соответствует, в холле имеется перепад высот высотой 9 см	К		П.5.2.1. СП 59.13330.20 12

						
Ширина прохода в помещении с оборудованием и мебелью	см	<b>Не менее 120</b>	Соответствует	К,О,С		П.5.2.2. СП 59.13330.20 12
Место отдыха и ожидания (не менее 2-3 на каждом этаже):		наличие	отсутствие	К, О		П. 5.2.6. СП 59.13330.20 12
Конструктивные элементы, устройства, размещенные в габаритах путей движения на стенах и других вертикальных поверхностях	см	<b>Выступ - не более чем на 10 ; высота - от 70 до 210 от уровня пола.</b>	Колонны Проход между колоннами более 120	К,С		П.5.2.7. СП 59.13330.20 12
Ширина дверных и открытых проемов в стене и выходов на лестничную клетку	см	<b>Не менее 90</b>	соответствует	К,О,С		П.5.2.4. СП 59.13330.20 12
<b>Лестница №1 ( к спортивному залу)</b>						

<p>Ширина лестничного марша:  для лестниц зданий с числом  пребывающих на смежных  этажах более 200 чел.  для лестниц остальных  зданий, не связанных с  пребыванием посетителей;  для лестниц, ведущих в  помещение с числом  пребывающих до 5 чел.</p>	<p>см  —</p>	<p>не менее  135    не менее  120    не менее 90</p>	<p>130 (проход к  лестнице в свету 120)</p>	<p>О,С</p>
<p>Нескользящее покрытие</p>		<p>наличие</p>	<p>отсутствие</p>	<p>О,С</p>



П. 6.9. СП  
118.13330.2  
012



П.5.2.9.  
СП13330.20  
12


Рельефные (тактильные) и/или контрастно окрашенные участки пола на путях движения перед дверными проемами, входами на лестницы, поворотами (на расстоянии)	- см	за 60 до лестниц, дверей, поворотов	отсутствие	С
Ступени лестниц должны отличаться по цвету от горизонтальных площадок перед ними		наличие	отсутствие	С
Единообразные геометрия и размеры ширины проступи, высоты подъема		наличие	Высота подъема - 15 Ширина проступи - 30	С




П.5.2.3.  
СП59.11333  
0.2012



П.5.2.12  
СП  
13330.2012

П.5.2.9.  
СП 59.13330

Поручни с двух сторон		наличие	С одной стороны	О,С		П.5.2.15 СП 59.13330.20 12
- высота поручней	см	90 (допустимо 85-92)	90	О,С		П.5.2.15. СП 59.13330.20 12
- завершающие части поручней	см	Длиннее лестничного марша на 30 (допустимо 27-33)	соответствует	О,С		П.5.2.10. СП59.13330. 2012
- пандусы: высота одного подъема угол уклона пандуса при перепаде высот более 20 см угол уклона пандуса при перепаде высот до 20 см)	см	не более 80 1:20 (5%) 1:10 (10%)	-	К,О		П.5.2.13 СП 59.13330.20 12



(Лестница №2)						
<p>Ширина лестничного марша: для лестниц зданий с числом пребывающих на смежных этажах более 200 чел. для лестниц остальных зданий, не связанных с пребыванием посетителей; для лестниц, ведущих в помещение с числом пребывающих до 5 чел.</p>	см	<p>не менее 135</p> <p>не менее 120</p> <p>не менее 90</p>	120			
Нескользящее покрытие		наличие	отсутствие	К,О,С		
Рельефные (тактильные) и/или контрастно окрашенные участки пола на путях движения перед дверными проемами, входами на лестницы, поворотами (на расстоянии)	см	за 60 до лестниц, дверей, поворотов	отсутствие	О		П.5.2.3. СП59.11333 0.2012
Ступени лестниц должны отличаться по цвету от горизонтальных площадок перед ними	см	наличие	отсутствие			П.5.2.12 СП 13330.2012
Единообразная геометрия и размеры ширины проступи,	см	наличие	Высота подъема -16 Ширина проступи - 30	О,С		

высоты подъема						
Поручни с двух сторон	см	наличие	С одной стороны до конца лестничного марша	О,С		П.5.2.15 СП 59.13330.20 12
- высота поручней	см	90 (допустимо 85-92)	95	О,С		П.5.2.15. СП 59.13330.20 12
- завершающие части поручней	см	Длиннее лестничного марша на 30 (допустимо 27-33)	соответствует	О,С		П.5.2.10. СП59.13330. 2012
<b>Межэтажные лестницы имеют аналогичные параметры</b>						
<b>Пути эвакуации имеют не соответствующие нормативам параметры: отсутствие на некоторых выходах контрастного оформления дверных проемов, высокие пороги, перепады высот в виде лестниц (некоторые не оснащены поручнями).</b>						
<b>Эвакуационный выход 1 (цокольный этаж)</b>						



<p>Ширина лестничного марша:  для лестниц зданий с числом  пребывающих на смежных  этажах более 200 чел.  для лестниц остальных  зданий, не связанных с  пребыванием посетителей;  для лестниц, ведущих в  помещение с числом  пребывающих до 5 чел.</p>	<p>-см</p>	<p>не менее 135</p> <p>не менее 120</p> <p>не менее 90</p>	<p>168</p>
--	------------	--	------------



K,O,C





П.5.1.4. СП  
59.13330.20  
12





								
	<p>Двери на путях эвакуации должны иметь контрастную окраску со стеной</p>	<p>см</p>	<p>наличие</p>	<p>наличие</p>	<p>О,С</p>			<p>П. 6.9. СП 118.13330.2 012</p>


						
Двери : распашные (Р), автоматические раздвижные (А)	см		Р, По пути движения ко второй двери имеется перепад высот в виде лестницы	К,О,С		П.5.1.4. СП 59.13330.20 12
- ширина дверного проема в свету		не менее 90	100			
- высота порога	см	не более 1,4	6	К		П.5.1.4. СП 59.13330.20 12
<b>Эвакуационный выход 2 (цокольный этаж)</b>						

<p>Ширина лестничного марша:          для лестниц зданий с числом          пребывающих на смежных          этажах более 200 чел.          для лестниц остальных          зданий, не связанных с          пребыванием посетителей;          для лестниц, ведущих в          помещение с числом          пребывающих до 5 чел.</p>	<p>см</p>	<p>не менее 135</p> <p>не менее 120</p> <p>не менее 90</p>	<p>200</p>	<p>К,О,С</p>		<p>П.5.1.4. СП 59.13330.20 12</p>
<p>Двери на путях эвакуации должны иметь контрастную окраску со стеной</p>	<p>см</p>	<p>наличие</p>	<p>наличие</p>	<p>О,С</p>		<p>П. 6.9. СП 118.13330.2 012</p>
<p>Двери: распашные (Р), автоматические раздвижные (А)</p>	<p>см</p>		<p>Р, По пути движения ко второй двери имеется перепад высот в виде лестницы</p>	<p>К,О,С</p>		<p>П.5.1.4. СП 59.13330.20 12</p>
<p>- ширина дверного проема в свету</p>		<p>не менее 90</p>	<p>80</p>			

- высота порога	см	не более 1,4	3,6	К		П.5.1.4. СП 59.13330.20 12
<b>Эвакуационный выход 1</b>						
Ширина лестничного марша: для лестниц зданий с числом пребывающих на смежных этажах более 200 чел. для лестниц остальных зданий, не связанных с пребыванием посетителей; для лестниц, ведущих в помещение с числом пребывающих до 5 чел.	см	не менее 135 не менее 120 не менее 90	120 (не везде есть поручни)	К,О,С		П.5.1.4. СП 59.13330.20 12
Двери на путях эвакуации должны иметь контрастную окраску со стеной	см	наличие	отсутствие	О,С		П. 6.9. СП 118.13330.2 012



Двери: распашные (Р), автоматические раздвижные (А)	см		Р, вторая дверь-решетка	К,О,С		П.5.1.4. СП 59.13330.20 12
- ширина дверного проема в свету		не менее 90	100			
- высота порога	см	не более 1,4	Не соответствует	К		П.5.1.4. СП 59.13330.20 12
<b>Эвакуационный выход из столовой</b>						
Ширина лестничного марша: для лестниц зданий с числом пребывающих на смежных этажах более 200 чел. для лестниц остальных зданий, не связанных с пребыванием посетителей; для лестниц, ведущих в помещение с числом пребывающих до 5 чел.	см	не менее 135  не менее 120  не менее 90	120	К,О,С		П.5.1.4. СП 59.13330.20 12

Двери на путях эвакуации должны иметь контрастную окраску со стенами	см	наличие	отсутствие	О,С		П. 6.9. СП 118.13330.2 012
Двери : распашные (Р), автоматические раздвижные (А)	см		Р	К,О,С		П.5.1.4. СП 59.13330.20 12
- ширина дверного проема в свету		не менее 90	83			

- высота порога	см	не более 1,4	6,8	К
<b>Коридор (цокольный этаж)</b>				

П.5.1.4. СП  
59.13330.20  
12




Ширина пути движения кресла-коляски: в одном направлении при встречном движении		не менее 150 не менее 180	250	К,О,С
Ширина дверных и открытых проемов в стене и выходов на лестничную клетку	см	Не менее 90	соответствует	К
- высота порога	см	не более 1,4	7	К,О,С
<b>Коридор (1этаж)</b>				
Ширина пути движения кресла-коляски: в одном направлении при встречном движении		не менее 150 не менее 180	245 по ходу движения уклон 12%	К,О,С



П.5.2.4.  
СП  
59.13330.20  
12



П.5.2.4.  
СП  
59.13330.20  
12

<p>Ширина дверных и открытых проемов в стене и выходов на лестничную клетку</p>	<p>см</p>	<p>Не менее 90</p>	<p>140 По ходу движения имеются перепады высот в виде лестниц</p>	<p>К</p>		
<p>- высота порога</p>	<p>см</p>	<p>не более 1,4</p>	<p>-</p>	<p>К,О,С</p>		<p>П.5.1.4. СП 59.13330.20 12</p>
<p>Коридоры 2,3 этажа имеют примерно аналогичную геометрию и параметры</p>						


					В коридорах 1 этажа на путях движения имеются перепады высот в виде съездов, имеющих ненормативный уклон, отсутствуют поручни		смонтировать поручни на съездах в коридорах 1 этажа. Отработать регламент оказания помощи инвалидам со стороны персонала.	
3.2	Лестницы (внутри здания)	есть			Межэтажные лестницы в здании не дублированы подъемными устройствами или пандусом (конструктивно не предусмотрено); отсутствует контрастная маркировка ступеней, отсутствует тактильное предупреждающее покрытие.	К,О,С	Технические решения по оснащению лестниц подъемными устройствами невозможны. На лестницах нанести яркую контрастную маркировку первой и последней ступени; при наличии финансовой возможности оснастить лестницы тактильным предупреждающим покрытием; обучить персонал правилам оказания ситуационной помощи	текущий ремонт, приобретение оборудования, организационные мероприятия
3.3	Пандус (внутри здания)	нет						
3.4	Лифт пассажирский (или подъемник)	нет						
3.5	Дверь	есть			соответствуют		При необходимости оказывать помощь при преодолении порогов	организационные мероприятия
3.6	Пути эвакуации (в т.ч. зоны безопасности)	есть			Пути эвакуации не соответствуют нормативам доступности для МГН (перепады высот в виде лестниц, высокие пороги)	К,О,С, Г,У	двери на путях эвакуации (там, где нет) оснастить яркой контрастной маркировкой; обучить персонал правилам оказания ситуационной помощи инвалидам в чрезвычайных ситуациях; отработать регламент эвакуации МГН	Текущий ремонт, организационные мероприятия




Наименование структурно-функциональной зоны	Состояние доступности	Приложение		Рекомендации по адаптации (вид работы)
		№ на плане	№ фото	
Пути (путей) движения внутри здания (в т.ч. путей эвакуации)	ВНД (К,О,С), ДУ(Г,У)			текущий ремонт, приобретение оборудования, организационные мероприятия



Наименование структурно-функциональной зоны	Состояние доступности	Приложение		Рекомендации по адаптации (вид работы)
		№ на плане	№ фото	
Пути (путей) движения внутри здания (в т.ч. путей эвакуации)	ВНД (К,О,С), ДУ(Г,У)			текущий ремонт, приобретение оборудования, организационные мероприятия

#### 4. ЗОНА ОКАЗАНИЯ УСЛУГИ

№№ помещений	Наименование элементов объекта	Единицы измерения	Норматив	Фактическая величина	Для категорий МГН*	ФОТО	Примечания
1		3	4	5	6	7	8
	<b>1 Этаж</b>						
	<b>Обслуживание через окно/прилавок (гардероб)</b>						
	Высота рабочей поверхности	см	Не выше 85	105 (подход к гардеробу заужен)	К		П.7.1.9 СП 59.13330.2012
	Ширина зоны обслуживания	см	Не менее	менее 100	К		П.7.1.9

#### 4. ЗОНА ОКАЗАНИЯ УСЛУГИ

№№ помещений	Наименование элементов объекта	Единицы измерения	Норматив	Фактическая величина	Для категорий МГН*	ФОТО	Примечания
1		3	4	5	6	7	8
	<b>1 Этаж</b>						
	<b>Обслуживание через окно/прилавок (гардероб)</b>						
	Высота рабочей поверхности	см	Не выше 85	105 (подход к гардеробу заужен)	К		П.7.1.9 СП 59.13330.2012
	Ширина зоны обслуживания	см	Не менее	менее 100	К		П.7.1.9

			100				СП 59.13330.2012
	<b>Касса</b>						
	Высота рабочей поверхности	см	Не выше 85	80	К		П.7.1.9 СП 59.13330.2012
	Ширина зоны обслуживания	см	Не менее 100	менее 100	К		П.7.1.9 СП 59.13330.2012
	<b>Столовая (1 Этаж)</b>						
	Двери: распашные (Р), автоматические раздвижные (А)			Распашные			

	- ширина дверного проема в свету	см	Не менее 120	78	К
	- высота порога	см	Не более 1,4	3	К,О,С
	Высота стола	см	Не более 78	75	К
	Высота стойки раздачи	см	Не более 75	80	

П.5.1.4. СП  
59.13330.2012




П.5.1.4. СП  
59.13330.2012



П.7.1.9  
СП  
59.13330.2012




<p>Ширина прохода между столами</p>	<p>см</p>	<p>120</p>	<p>Наличие По ходу движения в обеденном зале имеется проем 150 (высота 180)</p>	<p>К,О,С</p>		<p>П.7.4.7. СП 59.13330.2012</p>
-------------------------------------	-----------	------------	---	--------------	---	--



	<p>Раковина:</p> <ul style="list-style-type: none"> <li>• зона у раковины для кресла-коляски (минимальные глубина x ширина)</li> <li>• высота раковины</li> <li>• опорный поручень</li> </ul>	см	<p>не менее 130x 85 см</p> <p>75-85 см наличие</p>	<p>соответствует</p> <p>80</p>	
	Сушилка для рук	см	Не более 80	145	К,О
	<b>Спортивный зал</b>			<p>По ходу движения к залу имеются барьеры: перепады высот в виде лестниц, узких коридоров неровного покрытия и др., кроме того, требуются общие ремонтные работы)</p>	





П. 5.3.3., 5.4.2.  
СП  
59.13330.2012



П.5.4.2.  
СП  
59.13330.2012





						
	Двери: распашные (Р), автоматические раздвижные (А)			Распашные		



	- ширина дверного проема в свету	см	не менее 90	65,120	К
	- высота порога	см	не более 0,014	13 (на входе в зал имеется перепад высоты в виде ступеньки)	К,О,С

П.5.1.4. СП  
59.13330.2012





П.5.1.4. СП  
59.13330.2012

Раздевалка (ж)							
- ширина дверного проема в свету	см	не менее 90	78	К			П.5.1.4. СП 59.13330.2012




	- высота порога	см	не более 0,014	2	К,О,С		П.5.1.4. СП 59.13330.2012
	- высота размещения оборудования вешалка  выключатели, электророзетки	см	не более 1,1 м и не менее 0,85 м от пола  не более 0,8 м от уровня пола	170	К,О,С		П. 5.4.2 СП 59.13330.2012
	<b>Приемная</b>						
	- ширина дверного проема в свету	см	90	75	К		
	- высота порога	см	не более 0,014	6	К,О,С		
	<b>Актовый зал</b>						
	Двери: распашные (Р),			Распашные			



	автоматические раздвижные (А)						
	- ширина дверного проема в свету	см		120	К		
	- высота порога	см		1,5	К,О,С		
	<b>Лестница (на сцену)</b>						
	Ширина лестничного марша: для лестниц зданий с числом пребывающих на смежных этажах более 200 чел. для лестниц остальных зданий, не связанных с пребыванием посетителей; для лестниц, ведущих в помещение с числом пребывающих до 5 чел.	см	не менее 135  не менее 120  не менее 90	50			П.5.2.3. СП59.113330.2 012
	Единообразные геометрия и размеры ширины проступи, высоты подъема	см	наличие	Высота подъема - 20 Ширина проступи - 25			П.5.2.3. СП59.113330.2 012
	- пандусы: высота одного подъема угол уклона пандуса при перепаде высот более 20 см угол уклона пандуса при перепаде высот при перепаде высот до 20 см)	см		-			П.5.2.3. СП59.113330.2 012
	Ширина прохода в помещении с оборудованием и мебелью	см	Не менее 120	170	К,О,С		П.5.2.2. СП 59.13330.2012
	<b>Дополнительный выход из актового зала</b>						
	Двери: распашные (Р), автоматические раздвижные (А)			Распашные			
	- ширина дверного проема в	см	Не менее	150 (две сварки)	К		



	свету		120				
	- высота порога	см	Не более 1,4	Не соответствует На выходе имеется лестница, не дублирована подъемными устройствами	К,О,С		П.5.1.4. СП 59.13330.2012
	<b>Учебные аудитории и кабинеты имеют похожие параметры</b>						
	<b>Аудитория (1 этаж)</b>						
	Двери ширина в свету	см	не менее 90	86	К,О		П.5.1.4. СП 59.13330.2012
	пороги	см	не более 1,4	4	К,О		П.5.1.4. СП 59.13330.2012
	Ширина прохода между партами	см	90-140	84	К,О		П.4.7. СП 138.13330.2012



							
	<b>Аудитория</b>						
	Двери ширина в свету	см	не менее 90	90	К,О		П.5.1.4. СП 59.13330.2012
	пороги	см	не более 1,4	6	К,О		П.5.1.4. СП 59.13330.2012
	Ширина прохода между партами	см	90-140	90	К,О		П.4.7. СП 138.13330.2012
	<b>Аудитория (2 этаж)</b>						
	Двери ширина в свету	см	не менее 90	87	К,О		П.5.1.4. СП 59.13330.2012

	пороги	см	не более 1,4	6	К,О		П.5.1.4. СП 59.13330.2012
	Ширина прохода между партами	см	90-140	90	К,О		П.4.7. СП 138.13330.2012
	<b>Аудитория (в цокольном этаже)</b>						
	Двери ширина в свету	см	не менее 90	100	К,О		П.5.1.4. СП 59.13330.2012
	пороги	см	не более 1,4	3,4	К,О		П.5.1.4. СП 59.13330.2012
	Ширина прохода между партами	см	90-140	50	К,О		П.4.7. СП 138.13330.2012
	<b>Другие учебные аудитории и кабинеты имеют аналогичные параметры (большинство учебных аудиторий имеют похожую геометрию пространства: узкие дверные проемы, ненормативные пороги, проходы между</b>						

оборудованием и мебелью, требующие перестановки для организации доступных мест для инвалидов, так же в некоторых кабинетах имеются подиумы перед учебной доской						
---	--	--	--	--	--	--


**Заключение по зоне:**



N п/п	Наименование функционально-планировочного элемента	Наличие элемента			Выявленные нарушения и замечания		Работы по адаптации объектов	
		есть/нет	N на плане	N фото	Содержание	Значимо для инвалида (категория)	Содержание	Виды работ
4.1	Кабинетная форма обслуживания	есть			Большинство учебных аудиторий имеют похожую геометрию пространства: дверные проемы не все соответствуют нормативам (узкие двери, пороги не соответствуют нормативам, а так же в некоторых кабинетах имеются подиумы, ширина проходов между оборудованием и мебелью не соответствует нормативам - узкие)	К,О	Обустроить одну или несколько (при наличии технической возможности) аудитории с учетом особенностей посетителей на колясках в зоне первого этажа (демонтаж порогов при необходимости); отработать регламент предоставления услуг с учетом потребностей инвалидов на колясках; до проведения работ – отработать регламент оказания помощи инвалидам при необходимости.	Текущий ремонт, организационные мероприятия
4.2	Зальная форма обслуживания	есть			По ходу движения в столовую имеются барьеры (узкий дверной проем не соответствует нормативам доступности, порог не нормативный); требуется выделение зоны в столовой для размещения посетителей на колясках; требуется отработать регламент по	К,О,С	При наличии финансовой возможности расширить дверные проемы в столовую, демонтировать пороги. До проведения ремонтных работ отработать регламент для персонала с целью оказания ситуационной помощи посетителям	Текущий ремонт, организационные мероприятия

					<p>оказанию помощи при организации питания посетителей-инвалидов.</p> <p>Имеются барьеры на путях движения (находится выше первого этажа) в спортивный зал.. Технические решения в обеспечении доступности для инвалидов, передвигающихся на инвалидных колясках невозможны без существенных финансовых затрат и технических решений.</p> <p>Требуется при необходимости помощь персонала в доступе на входе в актовом зале, спортивном зале. Требуется выделение зоны для размещения зрителей на колясках в актовом зале. Рекомендуется смонтировать поручень на лестнице, ведущей на сцену.</p>		<p>инвалидностью; выделить места для инвалидов в зале столовой, актовом зале для размещения посетителя на коляске. Смонтировать поручень на лестнице, ведущей на сцену.</p>	
4.3	Прилавочная форма обслуживания	есть			Доступ к гардеробу не соответствует нормативам	К,О,С	Отработать регламент для персонала с целью оказания ситуационной помощи в гардеробе; либо выделить помещение в зоне первого этажа для хранения верхней одежды инвалидов	организационные
4.4	Форма обслуживания с перемещением по маршруту	нет						
4.5	Кабина индивидуального обслуживания	нет						

Наименование структурно-функциональной зоны	Состояние доступности	Приложение		Рекомендации по адаптации (вид работы)
		N на плане	N фото	
Зона обслуживания инвалидов	ВНД(К,С,Г), ДУ (О,У)			Текущий ремонт, организационные мероприятия

### 5. САНИТАРНО-ГИГИЕНИЧЕСКИЕ ПОМЕЩЕНИЯ

№№ помещений	Наименование элементов объекта	Единицы измерения	Норматив	Фактическая величина	Для категорией МГН*	ФОТО	Примечания
1		3	4	5	6	7	8
	<b>Сан.узел М (цокольный этаж)</b>						
	Знак доступности помещения на высоте	см	Наличие 135	отсутствие	К, О,С,Г		П.5.3.6. СП 59.13330.2012
	Ширина дверного проема	см	Не менее 90	88	К		П.5.3.3. СП 59.13330.2012
	- высота порога	см	Не более 1,4	8 и 3	К,О,С		П.5.1.4. СП 59.13330.2012

Раковина: • зона у раковины для кресла-коляски (минимальные глубина x ширина) • высота раковины • опорный поручень	см	не менее 130x 85 см  75-85 см наличие	наличие  80 отсутствие			П. 5.3.3., 5.4.2. СП 59.13330.2012
Сушилка для рук	см	Не более 80	130	К,О		П.5.4.2. СП 59.13330.2012
Кабины: • количество кабин • ширина дверного проема		не менее 1 ед. не менее 90 см	1 68	К,О		П. 5.3.2., 5.3.3. СП 59.13330.2012
габариты кабины уборной	см	Не менее 220x250	80x120	К		П.5.3.3. СП 59.13330.2012
-опорные поручни*		наличие	отстутсивие	К, О		П.5.3.3. СП 59.13330.2012
Система тревожной сигнализации (кнопка вызова персонала)		наличие	отсутствие			П.5.3.6. СП 59.13330.2012
<b>Сан.узел (1 этаж) в стадии ремонта</b>						



Туалеты, находящиеся на этажах не доступны для МГН						
--	--	--	--	--	--	--



\* - при установке опорных поручней следует руководствоваться ГОСТ Р 51261-99


### Заключение по зоне


N п/п	Наименование функционально-планировочного элемента	Наличие элемента			Выявленные нарушения и замечания	Работы по адаптации объектов		
		есть/нет	N на плане	N фото		Содержание	Значимо для инвалида (категория)	Содержание
5.1	Туалетная комната	есть			<p>Имеется туалет в зоне первого этажа. Находится в стадии ремонта, оборудуется с учетом потребностей инвалидов, в том числе на колясках.</p> <p>Туалеты в цокольном этаже и на этажах выше первого не доступны для МГН.</p>	К,О,Г	<p>Дооборудовать сан узел 1 этажа для инвалидов в соответствии с нормативами (кнопка вызова персонала, крючки для тростей и костылей, поручни).</p> <p>Навесное оборудование (сушилка, дозатор мыла и т.п.) разместить в соответствии с нормативами (не выше 85 см), Разместить световые оповещатели для глухих посетителей, разместить знак (пиктограмму) доступности.</p>	Текущий ремонт, приобретение оборудования
5.2	Душевая/ванная комната	нет						
5.3	Бытовая комната (раздевалка)	нет						

Наименование структурно-функциональной зоны	Состояние доступности	Приложение		Рекомендации по адаптации (вид работы)
		N на плане	N фото	
Санитарно-гигиенические помещения	ВНД (К,О), ДУ (С,Г,У)			Текущий ремонт, приобретение оборудования

**6. СРЕДСТВА ИНФОРМАЦИИ И ТЕЛЕКОММУНИКАЦИИ на объекте**

№№ помещений	Наименование элементов объекта	Единицы измерения	Норматив	Фактическая величина	Для категорий МГН*	ФОТО	Примечания
1	2	3	4	5	6	7	8
	Табло, щиты и другие визуальные средства информации о назначении объекта (предоставляемых услугах)		наличие	отсутствует	С,У		
	Визуальная информация на контрастном фоне		наличие	наличие	С		П.5.5.4 ;5,5.6. СП 59.13330.2012

Размещение на высоте	см	не ниже 150 не выше 450 от пола	соответствует	К, С		П.5.5.4 СП 59.13330.2012
Высота прописных букв	см	не менее 7,5	не системно	С		П.6.8.3 ГОСТ Р51671
Указатели, пиктограммы:			не системно	С,У		
Размещение на высоте	см	не более 250 от пола	отсутствует	К, С		П. 6.12 ГОСТ Р51671
Размер пиктограммы: рядом с входом в общественные здания и сооружения; на элементах зданий и сооружений, рядом с входом в отдельные помещения*	см	20 x 20 10 X 10	-	Г,О,К		П. 4.5.1.4. ГОСТ Р 52131

	<b>Тактильные средства информации о предоставлении услуги, выполненные шрифтом Брайля</b>		<b>наличие</b>	отсутствие	С		П.6.16 ГОСТ Р 51671
	-высота размещения	см	<b>120-160</b>	-	С		П.6.18 ГОСТ Р51671
	Информационная мнемосхема (тактильная схема движения) Размещение: справа по ходу движения на удалении 3-5 м от входа		<b>наличие</b>	отсутствие	С		П.7.1.8. СП 59.13330.2012
	<b>Надписи и знаки для идентификации помещений*</b>		<b>наличие</b>	имеется, не системно			
	-высота размещения	см	<b>не выше 150</b>	-	С,У		П.6.21.4 ГОСТ Р51671
	<b>Звуковая информация: система двусторонней связи, звуковые информаторы по типу телефонов-автоматов, звуковые аварийные сигнальные устройства, индукционные контуры или другие индивидуальные беспроводные устройства.</b>		<b>наличие</b>	отсутствие	С,Г		П.5.5.6., 7.1.12 СП 59.13330.2012

\* Для постоянной идентификации комнат и помещений надписи и знаки должны быть **нанесены на стене**, находящейся рядом с замочной стороной двери, что позволит инвалиду приблизиться к надписи и к знаку на расстояние до 8 см, не натываясь на выступающие объекты или не сталкиваясь с распахивающейся дверью. **Не допускается размещение тактильных надписей, знаков или пиктограмм на полотнах входных дверей.**

#### Заключение по зоне:

N п/п	Наименование функционально-планировочного элемента	Наличие элемента			Выявленные нарушения и замечания		Работы по адаптации объектов	
		есть/нет	N на плане	N фото	Содержание	Значимо для инвалида (категория)	Содержание	Виды работ
6.1	Визуальные средства	есть			Имеются не системные и не везде таблички зон, кабинетов, отсутствуют световые оповещатели для глухих посетителей в случае ЧС	К,О,С,Г,У	При наличии финансовой возможности изготовить единообразные таблички и указатели зон оказания услуг, кабинетов с крупным шрифтом (контрастные: светлый фон темный шрифт, либо темный фон светлый шрифт;	Текущий ремонт, работы по изготовлению табличек, указателей

						использовать шрифт без засечек, крупный) где они отсутствуют; при необходимости использовать пиктограммы в соответствии с ГОСТ; установить световые оповещатели на путях эвакуации	
6.2	Акустические средства	нет					
6.3	Тактильные средства	нет			По всему зданию отсутствует система напольных тактильных предупреждающих перед опасными участками (лестницами) для слепых посетителей, отсутствует таблички с информацией, выполненной рельефно-точечным шрифтом в зонах обслуживания, отсутствует мнемосхема (тактильный план здания)	Первоначально рекомендуется выделить контрастами края ступеней и опасных участков на лестницах. Рекомендуется при наличии финансовой возможности установить напольные тактильные предупреждающие перед опасными участками (лестницами); изготовить и установить таблички с информацией, выполненной в рельефно-точечным шрифтом в зонах обслуживания, изготовить и установить мнемосхему (тактильный план здания) в районе вестибюля 3-5 м от входа	Текущий ремонт, работы по изготовлению тактильных табличек, мнемосхемы

Наименование структурно-функциональной зоны	Состояние доступности	Приложение		Рекомендации по адаптации (вид работы)
		№ на плане	№ фото	
Системы информации на объекте	ВНД (С), ДУ (К,О,Г,У)			Текущий ремонт, работы по изготовлению визуальных и тактильных табличек, мнемосхемы

**Примечание:**

Принятые сокращения категорий инвалидов: К – лица, передвигающиеся на креслах-колясках, О – лица с нарушением опорно-двигательного аппарата, С – лица с нарушением зрения, Г – лица с нарушением слуха, У – лица с умственными нарушениями.